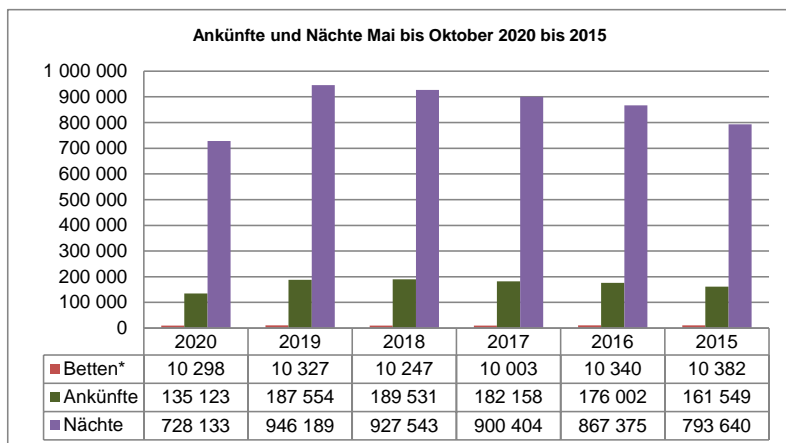
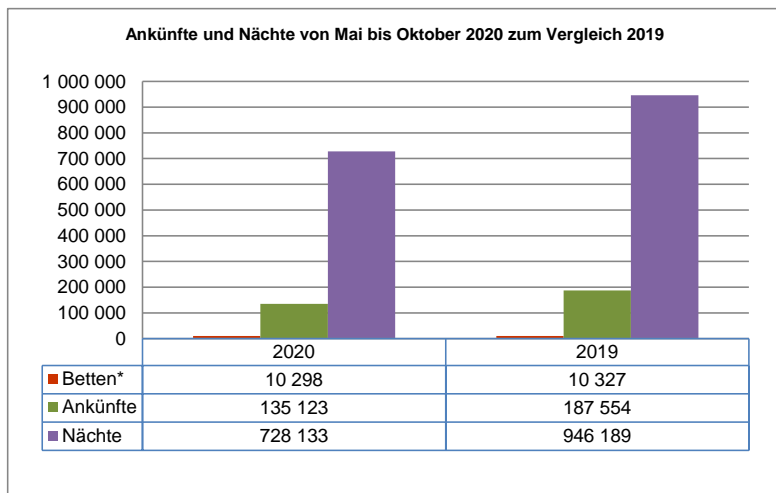


Nächtigungen - Ankünfte

Die Sommermonate Mai bis Oktober 2020 schließt das Kleinwalsertal mit 135.123 Ankünften; dies entspricht einem Rückgang von -27,96% zum Vorjahr. Diese Höhe ist vergleichbar mit den Jahren 1990 – 2008.

Bei den Nächten verzeichnen wir mit 728.133 ein Minus von -218.056, beziehungsweise -23,05% zu 2019. Ähnliche Zahlen finden sich in den Jahren 2002 – 2011.

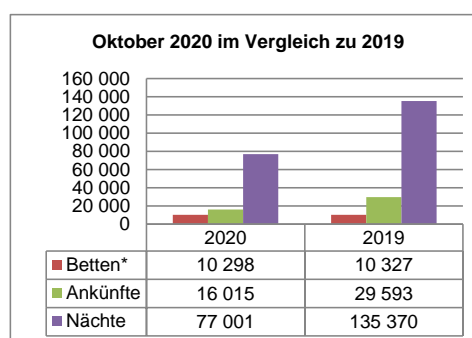
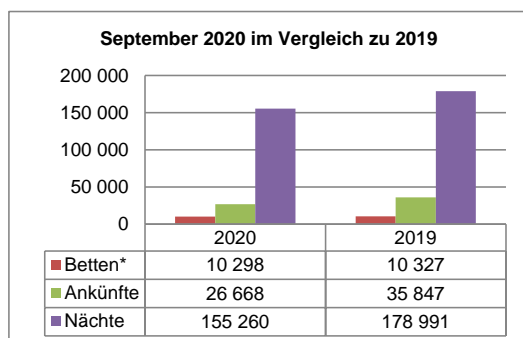
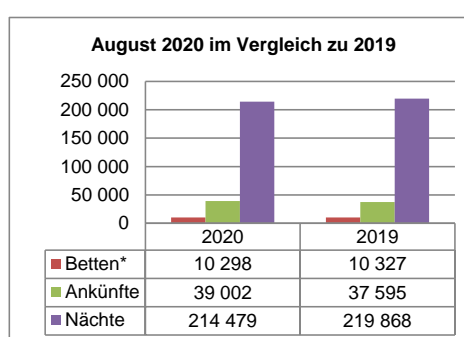
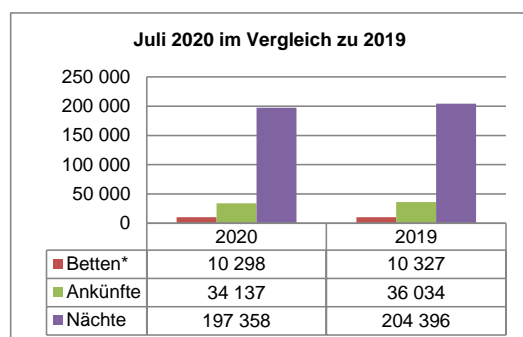
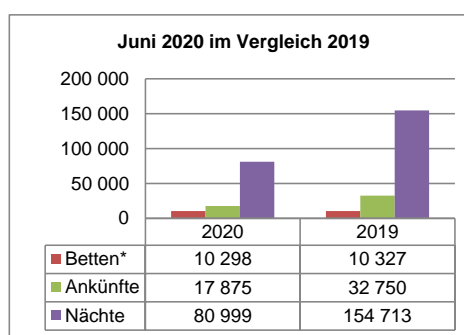
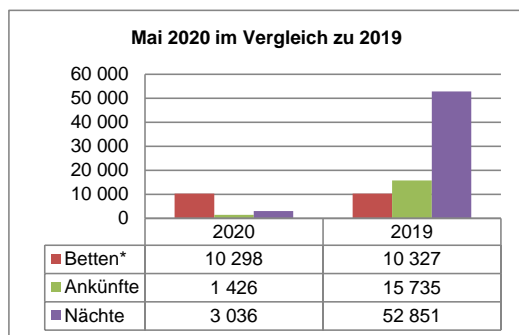


Auslastung - Aufenthaltsdauer

Im Sommer 2020 liegt die Auslastung bei 35,09 % gegenüber dem Vorjahr mit 47,03 %. Die durchschnittliche Auslastung der Jahre (2015-2019) liegt bei 46,67 %. Die Aufenthaltsdauer im Sommer 2020 liegt mit 5,23 Tagen über dem Vorjahreswert mit 4,89 Tagen.

* Die Bettenanzahl wird jeweils zum Mai aktualisiert und bleibt bis zum April des Folgejahres unverändert.

Grafiken der einzelnen Monate



* Die Bettenanzahl wird jeweils zum Mai aktualisiert und bleibt bis zum April des Folgejahres unverändert.

	2020	2019	Veränderung		Auslastung in %		Aufenthaltsdauer	
			absolut	%	2020	2019	2020	2019
5 Stern 4-SternS und 4 Stern								
Betten*	1 697	1 666	31	1,86				
Ankünfte	36 608	46 360	-9 752	-21,04				
Nächte	170 045	209 690	-39 645	-18,91	54,46	68,40	4,65	4,52
3-Stern								
Betten*	1 815	1 911	-96	-5,02				
Ankünfte	29 960	43 917	-13 957	-31,78				
Nächte	161 185	234 781	-73 596	-31,35	48,26	66,77	5,38	5,35
1 und 2-Stern								
Betten*	761	765	-4	-0,52				
Ankünfte	9 063	15 663	-6 600	-42,14				
Nächte	44 159	68 388	-24 229	-35,43	31,54	48,58	4,87	4,37
FEWO gewerblich								
Betten*	1 235	1 173	62	5,29				
Ankünfte	17 500	19 330	-1 830	-9,47				
Nächte	106 637	111 968	-5 331	-4,76	46,93	51,88	6,09	5,79
Alle gewerblichen Betriebe								
Betten*	5 508	5 515	-7	-0,13				
Ankünfte	93 131	125 270	-32 139	-25,66				
Nächte	482 026	624 827	-142 801	-22,85	47,56	61,57	5,18	4,99

	2020	2019	Veränderung		Auslastung in %		Aufenthaltsdauer	
			absolut	%	2020	2019	2020	2019
FEWO privat								
Betten*	1 305	1 347	-42	-3,12				
Ankünfte	14 828	16 571	-1 743	-10,52				
Nächte	106 493	115 316	-8 823	-7,65	44,35	46,53	7,18	6,96
FEWO pauschal								
Betten*	1 284	1 285	-1	-0,08				
Ankünfte	2 850	2 893	-43	-1,49				
Nächte	20 311	20 660	-349	-1,69	8,60	8,74	7,13	7,14
Privat								
Betten*	458	480	-22	-4,58				
Ankünfte	4 939	5 908	-969	-16,40				
Nächte	27 294	30 536	-3 242	-10,62	32,39	34,57	5,53	5,17
Alle Privatvermieter								
Betten*	3 047	3 112	-65	-2,09				
Ankünfte	22 617	25 372	-2 755	-10,86				
Nächte	154 098	166 512	-12 414	-7,46	27,49	29,08	6,81	6,56

	2020	2019	Veränderung		Auslastung in %		Aufenthaltsdauer	
			absolut	%	2020	2019	2020	2019
Jugendgästehäuser								
Betten*	998	937	61	6,51				
Ankünfte	4 617	16 546	-11 929	-72,10				
Nächte	18 788	62 362	-43 574	-69,87	10,23	36,17	4,07	3,77
sonstige Unterkünfte								
Betten*	745	763	-18	-2,36				
Ankünfte	6 412	11 156	-4 744	-42,52				
Nächte	25 329	40 025	-14 696	-36,72	18,48	28,51	3,95	3,59
Alle Hütten								
Betten*	1 743	1 700	43	2,53				
Ankünfte	11 029	27 702	-16 673	-60,19				
Nächte	44 117	102 387	-58 270	-56,91	13,76	32,73	4,00	3,70

* Die Bettenanzahl wird jeweils zum Mai aktualisiert und bleibt bis zum April des Folgejahres unverändert.

	2020	2019	Veränderung		Auslastung in %		Aufenthaltsdauer	
			absolut	%	2020	2019	2020	2019
Camping								
Ankünfte	8 346	9 210	-864	-9,38				
Nächte	47 892	52 463	-4 571	-8,71			5,74	5,70

	2020	2019	Veränderung		Auslastung in % ohne		Aufenthaltsdauer	
			absolut	%	2020	2019	2020	2019
Alle Unterkünfte								
Betten*	10 298	10 327	-29	-0,28				
Ankünfte	135 123	187 554	-52 431	-27,96				
Nächte	728 133	946 189	-218 056	-23,05	38,43	49,80	5,39	5,04

Alle Unterkünfte Mai 2020 bis Oktober 2020	2020	2019	2018	2017	2016	2015	Durchschnitt 2015 bis 2019
Betten*	10 298	10 327	10 247	10 003	10 340	10 382	10 260
Ankünfte	135 123	187 554	189 531	182 158	176 002	161 549	179 359
Nächte	728 133	946 189	927 543	900 404	867 375	793 640	887 030
Campingnächte	47 892	52 463	49 097	40 799	34 983	34 777	42 424
Auslastung in % ohne Camping	35,90	47,03	46,59	48,92	45,49	45,31	46,67
Aufenthaltsdauer ohne Camping	5,23	4,89	4,76	5,08	5,06	4,88	4,94

Ankünfte und Nächte Mai 2020 bis Oktober 2020	2020	2019	2018	2017	2016	2015	2014	2013
Riezler - Ankünfte	45 491	61 216	61 214	60 751	55 527	50 996	50 231	51 204
Riezler - Nächte	241 032	298 682	300 062	299 638	274 815	248 980	247 038	256 690
Hirschegg - Ankünfte	37 710	56 522	53 422	52 766	52 126	50 593	48 858	50 780
Hirschegg - Nächte	182 789	253 313	237 570	235 906	240 348	233 139	227 202	238 181
Mittelberg - Ankünfte	51 922	69 816	74 895	68 641	68 330	59 960	58 690	59 660
Mittelberg - Nächte	304 312	394 194	389 911	364 860	352 213	311 521	308 019	312 701

Seit Saisonsbeginn Mai 2020 bis Oktober 2020
ergibt sich folgendes Gesamtbild:

	2020	2019	Veränderung	
			absolut	%
Ankünfte	135 123	187 554	-52 431	-27,96
Nächtigungen	728 133	946 189	-218 056	-23,05

Kleinwalsertal im November 2020

* Die Bettenanzahl wird jeweils zum Mai aktualisiert und bleibt bis zum April des Folgejahres unverändert.