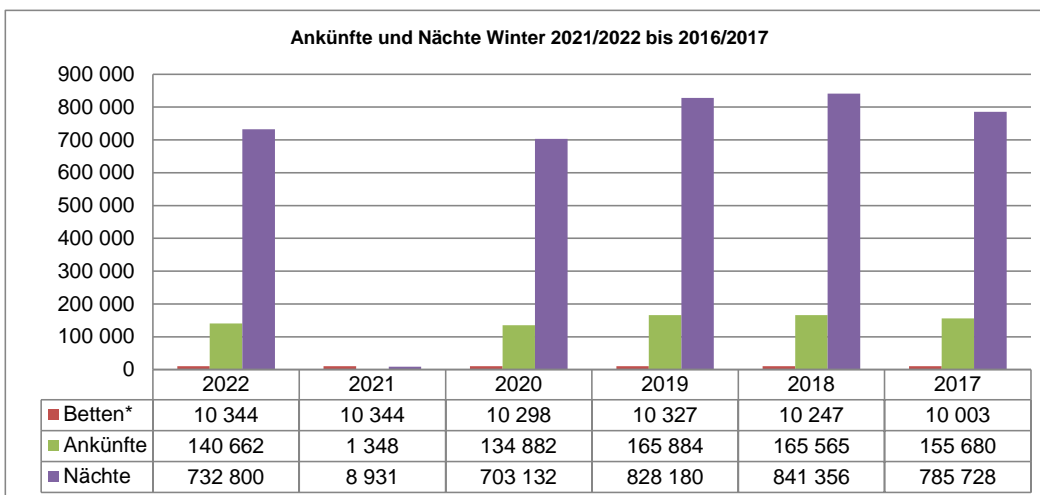
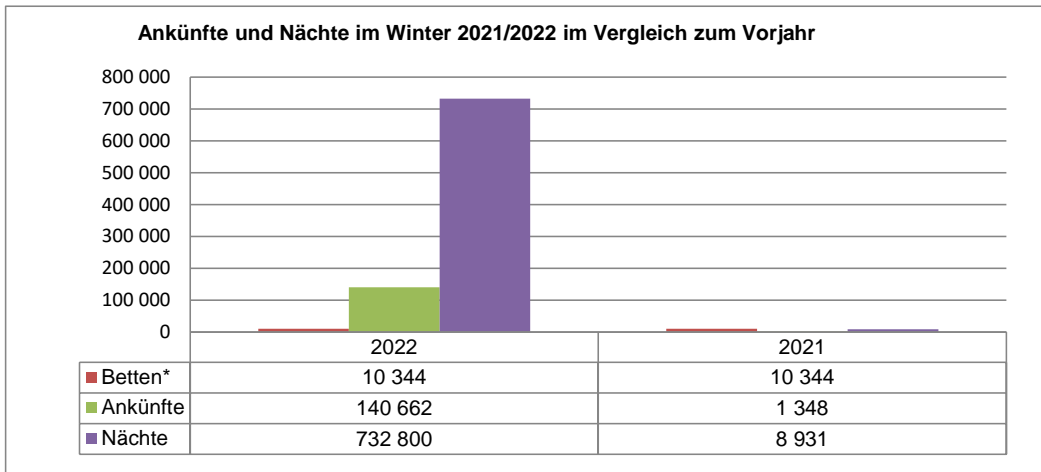


Winterstatistik November 2021 bis April 2022



Nächtigungen - Ankünfte

In Hinblick auf die herausfordernde und unsichere Situation in Bezug auf die Corona Pandemie und die damit ständig wechselnden Voraussetzungen und Sicherheitsmaßnahmen, schließt das Kleinwalsertal die Wintersaison mit einem zufriedenstellenden Ergebnis ab. Im Betrachtungszeitraum November 2021 – April 2022 verzeichnet das Kleinwalsertal 140.662 Ankünfte. Im Vergleich zum vor Corona Winter 2019 mit 165.884 Nächten, ist dies ein Minus von 15,21%. Mit 732.800 Nächten in 2022 liegt das Kleinwalsertal 11,52% hinter dem Nächtigungsergebnis aus dem Winter 2019.

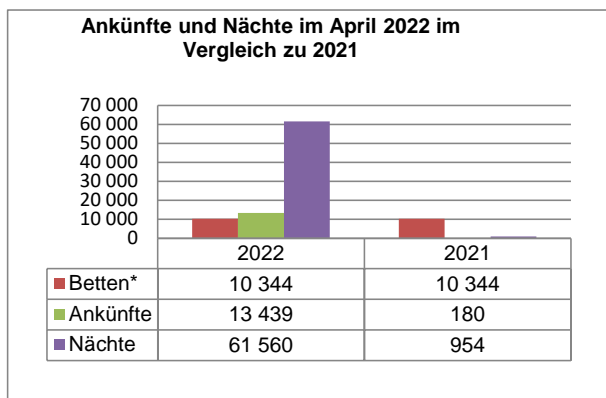
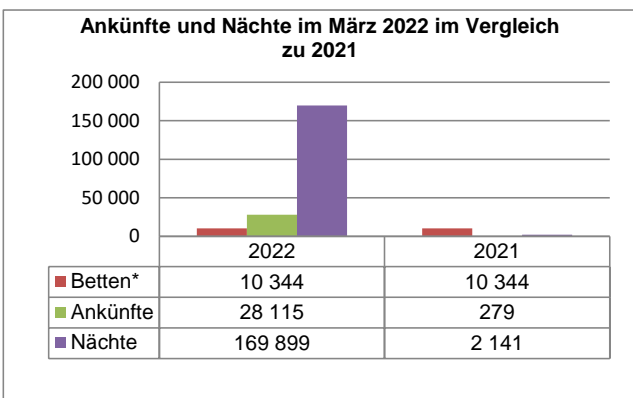
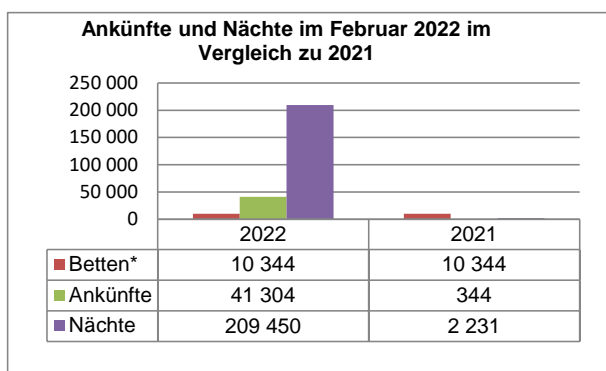
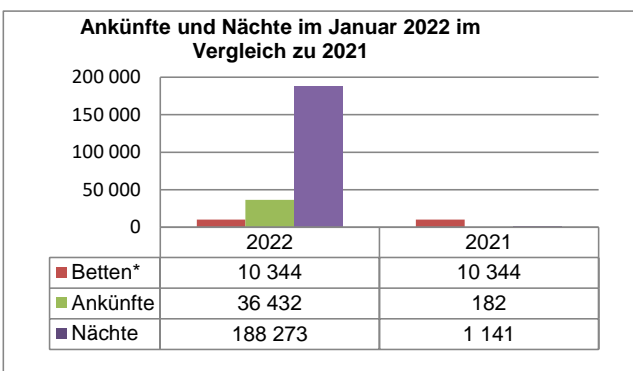
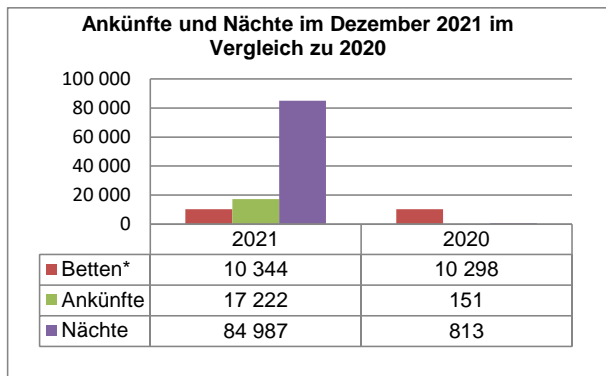
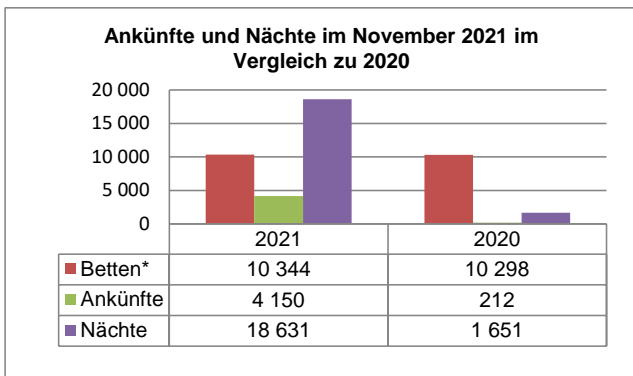


* Die Bettenanzahl wird jeweils zum Mai aktualisiert und bleibt bis zum April des Folgejahres unverändert.

Auslastung - Aufenthaltsdauer

Mit einer Auslastung von 39,14 % liegt das Ergebnis 5,66% über dem Fünf-Jahres-Mittel von 33,48%. Die Aufenthaltsdauer liegt bei 5,20 Tage.

Grafiken der einzelnen Monate



* Die Bettenanzahl wird jeweils zum Mai aktualisiert und bleibt bis zum April des Folgejahres unverändert.

	2022	2021	Veränderung		Auslastung in %		Aufenthaltsdauer	
			absolut	%	2022	2021	2022	2021
5 Stern 4-SternS und 4 Stern								
Betten*	1 695	1 695	0	0,00				
Ankünfte	34 347	420	33 927	8077,86				
Nächte	157 896	2 325	155 571	6691,23	51,18	0,76	4,60	5,54
3-Stern								
Betten*	1 804	1 804	0	0,00				
Ankünfte	31 060	308	30 752	9984,42				
Nächte	161 282	2 145	159 137	7418,97	49,12	0,66	5,19	6,96
1 und 2-Stern								
Betten*	696	696	0	0,00				
Ankünfte	10 881	31	10 850	35000,00				
Nächte	51 928	196	51 732	26393,88	40,99	0,16	4,77	6,32
FEWO gewerblich								
Betten*	1 284	1 284	0	0,00				
Ankünfte	18 217	50	18 167	36334,00				
Nächte	107 942	399	107 543	26953,13	46,19	0,17	5,93	7,98
Alle gewerblichen Betriebe								
Betten*	5 479	5 479	0	0,00				
Ankünfte	94 505	809	93 696	11581,71				
Nächte	479 048	5 065	473 983	9358,01	48,04	0,51	5,07	6,26

	2022	2021	Veränderung		Auslastung in %		Aufenthaltsdauer	
			absolut	%	2022	2021	2022	2021
FEWO privat								
Betten*	1 327	1 327	0	0,00				
Ankünfte	16 626	19	16 607	87405,26				
Nächte	105 604	465	105 139	22610,54	43,73	0,19	6,35	24,47
FEWO pauschal								
Betten*	1 297	1 297	0	0,00				
Ankünfte	4 542	36	4 506	12516,67				
Nächte	32 282	591	31 691	5362,27	13,68	0,25	7,11	16,42
Privat								
Betten*	434	434	0	0,00				
Ankünfte	4 909	142	4 767	3357,04				
Nächte	26 237	433	25 804	5959,35	33,22	0,55	5,34	3,05
Alle Privatvermieter								
Betten*	3 058	3 058	0	0,00				
Ankünfte	26 077	197	25 880	13137,06				
Nächte	164 123	1 489	162 634	10922,36	29,49	0,27	6,29	7,56

	2022	2021	Veränderung		Auslastung in %		Aufenthaltsdauer	
			absolut	%	2022	2021	2022	2021
Jugendgästehäuser								
Betten*	989	989	0	0,00				
Ankünfte	8 515	168	8 347	4 968,45				
Nächte	40 255	1 064	39 191	3 683,36	22,36	0,59	4,73	6,33
sonstige Unterkünfte								
Betten*	818	818	0	0,00				
Ankünfte	8 769	99	8 670	8 757,58				
Nächte	32 990	1 098	31 892	2 904,55	22,16	0,74	3,76	11,09
Alle Hütten								
Betten*	1 807	1 807	0	0,00				
Ankünfte	17 284	267	17 017	6373,41				
Nächte	73 245	2 162	71 083	3287,84	22,27	0,66	4,24	8,10

	2022	2021	Veränderung		Auslastung in %		Aufenthaltsdauer	
			absolut	%	2022	2021	2022	2021
Camping								
Ankünfte	2 796	75	2 721	3 628,00				
Nächte	16 384	215	16 169	7 520,47			5,86	2,87

* Die Bettenanzahl wird jeweils zum Mai aktualisiert und bleibt bis zum April des Folgejahres unverändert.

	2022	2021	Veränderung		Auslastung in %		Aufenthaltsdauer	
			absolut	%	2022	2021	2022	2021
Alle Unterkünfte								
Betten*	10 344	10 344	0	0,00				
Ankünfte	140 662	1 348	139 314	10334,87				
Nächte	732 800	8 931	723 869	8105,13	39,14	0,48	5,21	6,63

Alle Unterkünfte November 2021 bis April 2022	2022	2021	2020	2019	2018	2017	Durchschnitt 2017 bis 2021
Betten*	10 344	10 344	10 298	10 327	10 247	10 003	10 244
Ankünfte	140 662	1 348	134 882	165 884	165 565	155 680	124 672
Nächte	732 800	8 931	703 132	828 180	841 356	785 728	633 465
Campingnächte	16 384	215	13 852	16 998	17 308	15 817	12 838
Auslastung in % ohne Camping	38,26	0,47	36,88	43,40	45,51	41,14	33,48
Aufenthaltsdauer ohne Camping	5,20	6,85	5,20	4,99	5,07	5,04	5,43

Ankünfte und Nächte November 2020 bis April 2021	2022	2021	2020	2019	2018	2017	2016	2015
Riezlern - Ankünfte	46 788	717	43 595	53 662	53 755	48 785	50 711	47 778
Riezlern - Nächte	246 137	4 424	232 891	271 119	276 434	248 878	264 358	250 356
Hirschegg - Ankünfte	41 502	322	42 681	51 983	50 161	48 493	50 155	49 989
Hirschegg - Nächte	201 104	1 954	205 700	245 612	245 440	237 170	254 041	249 091
Mittelberg - Ankünfte	52 372	309	48 606	60 239	61 649	58 402	56 180	52 991
Mittelberg - Nächte	285 559	2 553	264 541	311 449	319 282	299 680	297 841	277 638

Seit Saisonsbeginn November 2021 bis April 2022 ergibt sich folgendes Gesamtbild:

	2021/2022	2020/2021	Veränderung	
			absolut	%
Ankünfte	140 662	1 348	139 314	10 334,87
Nächtigungen	732 800	8 931	723 869	8 105,13

Kleinwalsertal im Mai 2022

* Die Bettenanzahl wird jeweils zum Mai aktualisiert und bleibt bis zum April des Folgejahres unverändert.